

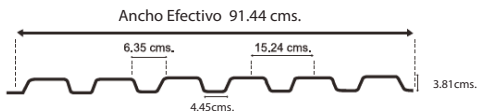
LÁMINA ZINTRO ALUM. Y PINTRO

GUÍA DE SELECCIÓN DE PERFILES ACANALADOS

PERFIL ACANALADO

GUÍA DE SELECCIÓN

RD-91.5




RD-91.5

El diseño y resistencia estructural de la lámina RD-91.5 se complementa con su belleza arquitectónica. Puede ser utilizada tanto para fachadas como para cubiertas compuestas.

LOSACERO SECCIÓN 36/15

Entrepisos metálicos en su presentación con identificaciones. Su configuración le da una apariencia uniforme.

KR-18




KR-18

Sistema para cubiertas fabricado en obra mediante una acanaladora portátil. Se puede aplicar a pendientes bajas de hasta 2%.

Fijación oculta por medio de clips fijos y deslizables.

LÁMINA GALVATEJA



GALVATEJA PLUS

Teja fabricada en lámina de acero galvanizada y pintada de apariencia similar a la teja tradicional con la durabilidad del acero recubierto. Para uso comercial y residencial, son fácilmente colocables y poseen un exclusivo sistema de ventilación.

Color: Rojo Janitzio
Acabado: Liso y Texturizado

